



ОАО «Федеральная сетевая компания Единой энергетической системы»

Презентация итогов 1-го полугодия 2009 года

14 августа 2009



Общие сведения	2 стр.
Ключевые события	3 стр.
Тарифы	4 стр.
Инвестиционная политика	5 стр.
Основные показатели 1-го полугодия 2009г.	6 стр.
Кредитный портфель	7 стр.
Существенные изменения: бухгалтерский баланс	8 стр.
Итоги торгов акциями	9 стр.
Приложения	
Бухгалтерский баланс на 30.06.2009 г.	11 стр.
Отчет о прибылях и убытках на 30.06.2009 г.	13 стр.
<hr/>	
IR контакты	14 стр.



Основные факты (по состоянию на 30.06.2009 г.)

Основные акционеры:

государство – 77,66% свободное обращение – 22,34%

Размер уставного капитала – 576,8 млрд руб.

Кредитные рейтинги на уровне

- S&P: **BBB**/прогноз негативный (междунар. шкала), **ruAAA** (нац. шкала)
- Moody's: **Baa2**/прогноз стабильный, **ruAAA** (нац. шкала)

Биржевые коды:

- ММВБ: **FEES**
- Bloomberg: **FEES RU**

Рыночная капитализация

Рыночная капитализация на 31.12.2008 **141 882 млн руб.**

Рыночная капитализация на 30.06.2009 **310 295,3 млн руб.**

Карта ЕНЭС



Основные финансовые показатели (РСБУ)

Выручка	41 209 млн руб.
ЕВИТДА	24 804 млн руб.
Чистая прибыль на конец года	8 682 млн руб.

Основные производственные показатели

Количество подстанций	759 шт
Суммарная мощность трансформаторов 35-750кВ	296 403,6 МВА
Общая протяженность сетей	118 тыс. км.
Отпуск электроэнергии	219 млрд кВтч.

1-е полугодие 2009 г.



1-е полугодие 2009

- Январь** 19 января 2009 года ОАО «ФСК ЭЭС» начало размещение акций дополнительной эмиссии. Способ размещения акций – открытая подписка. Форма оплаты акций – денежные средства и имущество.
- Февраль** 11 февраля 2009 года MSCI Barra – компания-разработчик фондовых индексов для рынков ценных бумаг – приняла решение о включении акций ОАО «ФСК ЭЭС» в индексы MSCI Russia и MSCI Emerging Markets. В индексе MSCI Russia вес акций ОАО «ФСК ЭЭС» составляет 0,8036%, в MSCI Emerging Markets – 0,045%.
- Март** 23 марта 2009 года Министерство энергетики Российской Федерации перечислило 29 178 020 800 рублей в уставной капитал ОАО «ФСК ЭЭС» в счет оплаты акций дополнительной эмиссии. Внесение бюджетных ассигнований в уставный капитал ОАО «ФСК ЭЭС» предусмотрено Федеральным законом от 24 ноября 2008 года № 204-ФЗ «О федеральном бюджете на 2009 год и плановый период 2010 и 2011 годов».
- 29 марта 2009 года Министерство энергетики Российской Федерации перечислило 1 375 300 000 рублей в уставной капитал ОАО «ФСК ЭЭС» в счет оплаты акций дополнительной эмиссии.
- Апрель** 14 апреля 2009 года ОАО «ФСК ЭЭС» досрочно погасило кредит Европейского Банка Реконструкции и Развития (ЕБРР) в размере 5 млрд рублей.
- 27 апреля 2009 года ММВБ включила акции ОАО «ФСК ЭЭС» в базу расчета Индекса ММВБ. Включение акций ОАО «ФСК ЭЭС» в Индекс ММВБ способствовало повышению ликвидности ценных бумаг Компании и расширению пула потенциальных инвесторов.
- Май** ОАО «ФСК ЭЭС» подготовило бухгалтерскую отчетность за 1 квартал 2009 года по российским стандартам бухгалтерского учета (РСБУ). Выручка ОАО «ФСК ЭЭС» за 1 квартал 2009 года выросла по сравнению с аналогичным периодом предыдущего года на 3,6 млрд. рублей (22%) и составила 20,3 млрд. рублей.
- Июнь** 24 июня 2009 года Министерство энергетики Российской Федерации перечислило 1 500 000 000 рублей в уставной капитал ОАО «ФСК ЭЭС» в счет оплаты акций дополнительной эмиссии.
- 30 июня 2009 года в Москве состоялось годовое Общее собрание акционеров ОАО «ФСК ЭЭС».

Тарифы: регулирование 2009 г.



Компания не подвержена непрогнозируемым скачкам спроса на оказываемые услуги по передаче электроэнергии
Выручка ОАО «ФСК ЕЭС» является стабильным показателем, сформированным на основе зафиксированной на весь следующий год заявленной мощности

Валовая выручка Компании утверждается регулятором

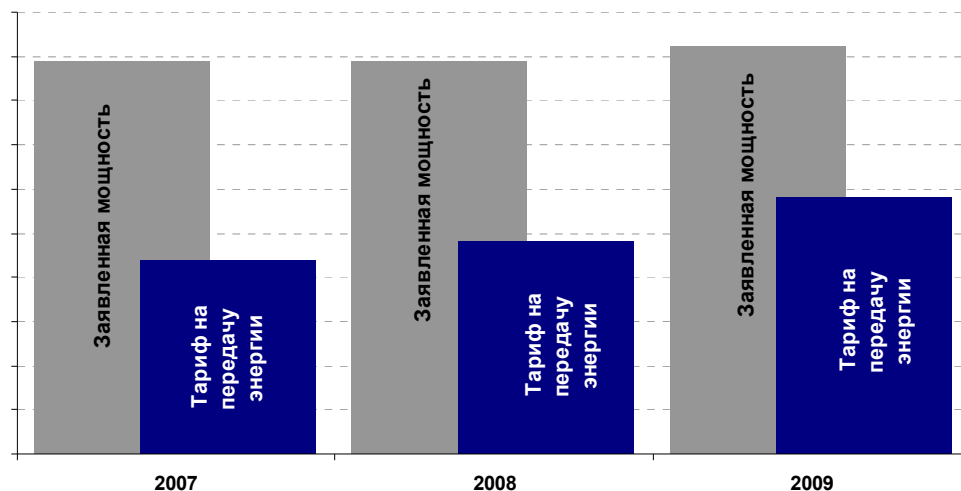
На 2009 год тариф на услуги по передаче электрической энергии утвержден по методу регулирования «издержки+» в размере 58 159 руб./МВт мес.

(Приказ ФСТ РФ № 315-э/6 от 02 декабря 2008 года

«Об утверждении тарифов на услуги по передаче электрической энергии по единой национальной электрической сети, оказываемые ОАО «ФСК ЕЭС»)

Рост тарифа к уровню 2008 г. составил 20,7 %

Динамика заявленной мощности и тарифа на передачу электроэнергии (на содержание ЕНЭС) 2007-2009 гг.



Перспективы

Ожидаемый переход на RAB (новую систему тарифного регулирования, одобренную в 2008 г. Правительством Российской Федерации) обеспечит ОАО «ФСК ЕЭС» повышение рентабельности (маржи) от основной деятельности и рост эффективности в связи со снижением затрат

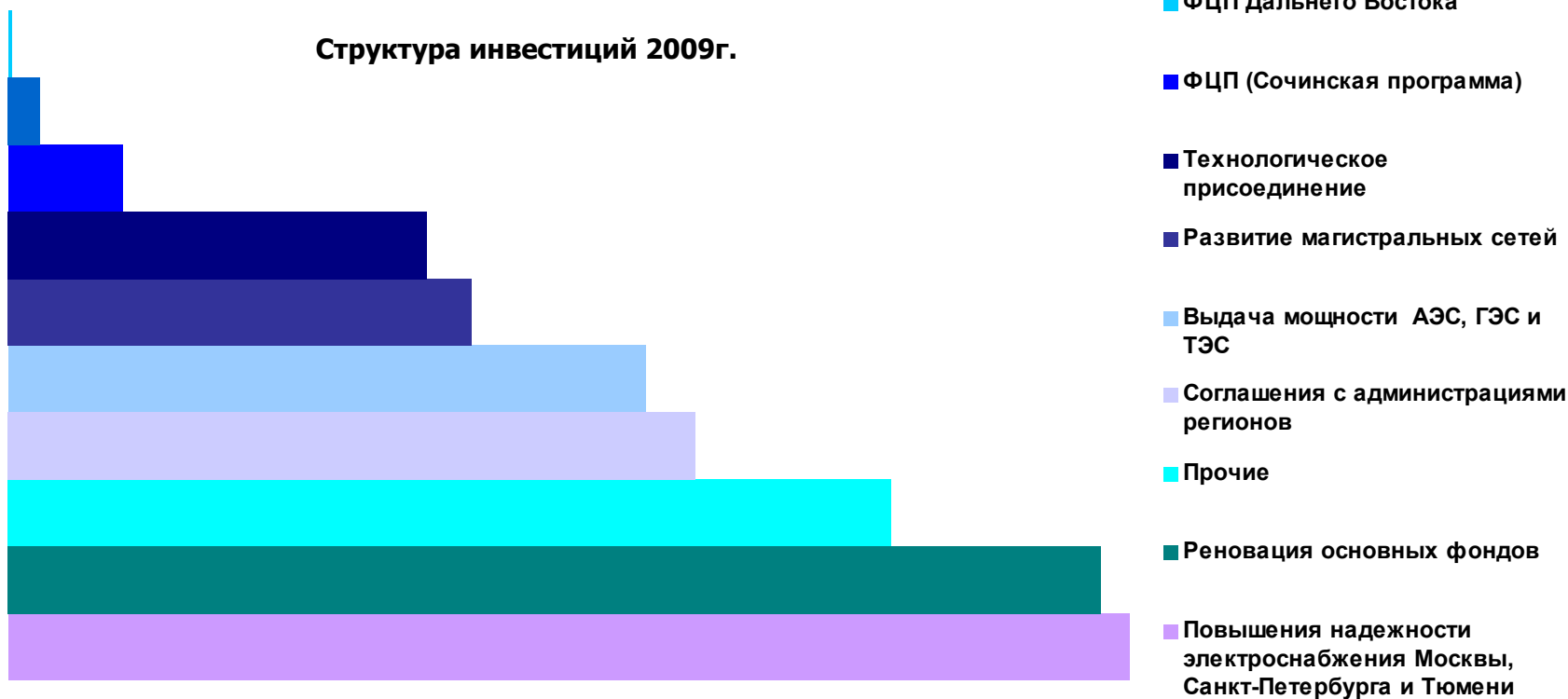


В 1-ом полугодии 2009 г. осуществлено 99% запланированных инвестиций

План 6 месяцев 2009 г.		Факт 6 месяцев 2009 г.	
план	% от плана года	факт	% выполнения
48 100	28,4%	47 474	98,7%*

В 2009 г. на реализацию инвестиционной программы ОАО «ФСК ЕЭС» будет направленно 169 млрд рублей

Структура инвестиций 2009г.



*план 1-го полугодия 2009 г. по вводу энергообъектов выполнен в полном объеме

Основные показатели 1-го полугодия 2009



Производственные показатели	1-е полугодие 2008	1-е полугодие 2009	Изменение, %
Отпуск электроэнергии из ЕНЭС, млн кВтч.	237 433	219 023	-8%

Финансовые показатели (без НДС), млн руб.	1-е полугодие 2008	1-е полугодие 2009	Изменение, %
Выручка от реализации всего	33 548	41 209	23%
Выручка от услуг по передаче электроэнергии*	32 473	39 798	23%
Выручка от реализации по прочей деятельности **	1 075	1 411	31%

* тариф на передачу энергии (руб./МВт мес.) **2008 г.**- 48 170,26 ; **2009 г.** - 58 159,01

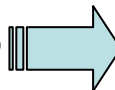
** доходы по тех. присоединению, доходы от сдачи имущества в аренду, и т.п.



Кредитный портфель на 30.06.2009 г.

Дата размещения	Тип	Срок	Ставка	Периодичность выплат	Дата погашения	Андеррайтер/ Кредитор	Сумма, руб.
Корпоративные облигации:							
28.06.2005	Серия 02	5 лет	8,25%	182 дня	22.06.2010	Траст	7 000 000 000
12.10.2006	Серия 04	5 лет	7,3%	182 дня	06.10.2011	Газпромбанк/Ренессанс Капитал	6 000 000 000
05.12.2006	Серия 05	3 года	7,2%	182 дня	01.12.2009	Газпромбанк/Ренессанс Капитал	4 980 000 000
Итого корпоративных облигаций							17 980 000 000

- **Долг номинирован в рублях (отсутствие валютных рисков)**
 - **Чистый рабочий капитал ОАО «ФСК ЕЭС» на 30.06.2009 г. составил 152 млрд рублей**
 - **Низкий уровень зависимости от заемного капитала (89% капитала Компании является собственным)**
 - **Государство оказывает поддержку ОАО «ФСК ЕЭС» посредством как кредитных инструментов, так и регулятивных мер**
- гибкость планирования капитальных вложений, стабилизация денежных потоков**



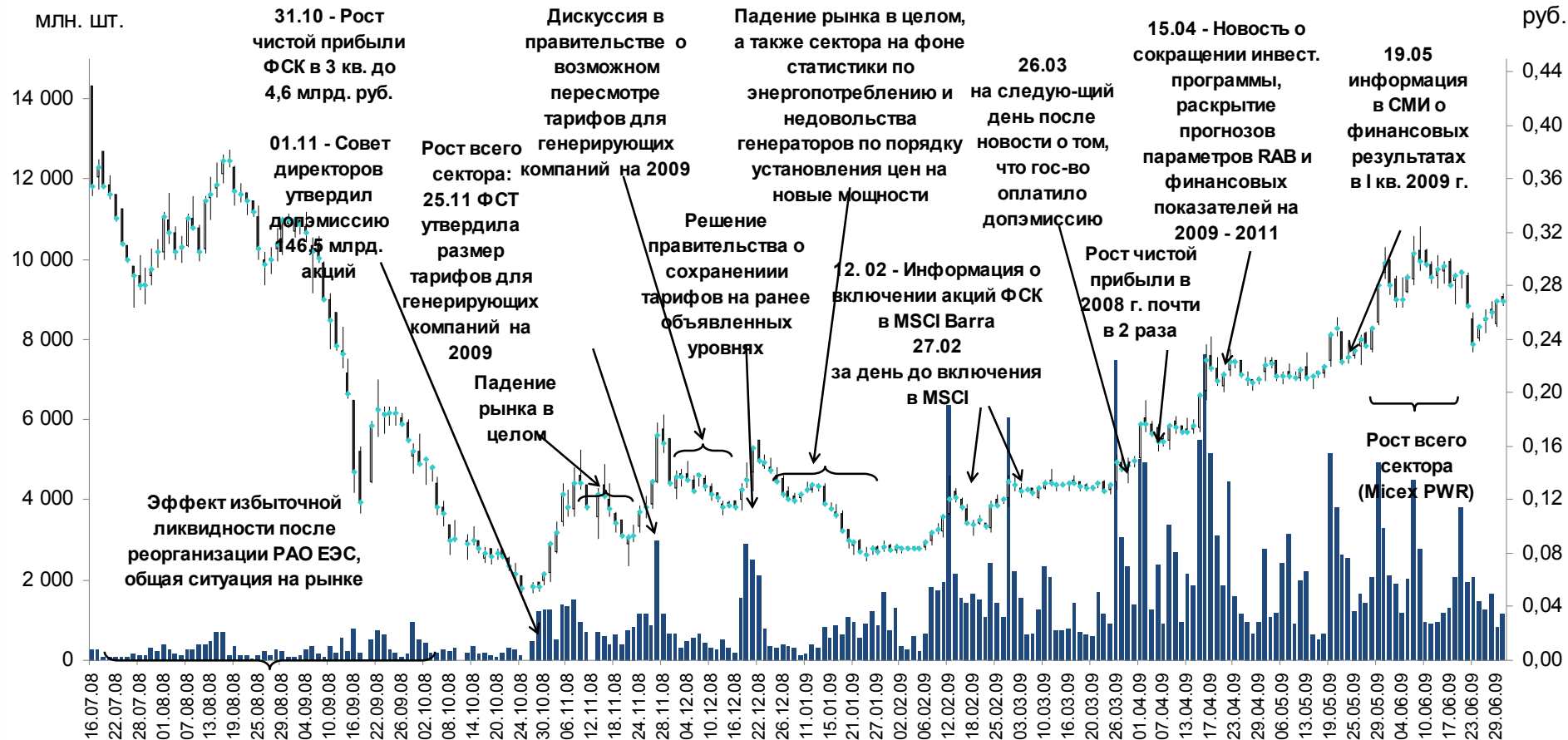
Существенные изменения: Бухгалтерский баланс



Существенно изменившиеся статьи с начала 2009 г.	Код	Изменение %	Пояснение существенных изменений
АКТИВ			
Незавершенное строительство	130	+17,37	Увеличение масштабов строительства, связанного с активной реализацией инвестиционной программы
Дебиторская задолженность (краткосрочная)	240	+13,3	Связанное с реализацией инвестиционной программы увеличение объема авансов, выдаваемых строительным организациям

ПАССИВ			
Займы и кредиты (долгосрочные)	510	-66,67	Перенос облигаций серии 02 из категории долгосрочной задолженности в краткосрочную, погашение кредита ЕБРР
Займы и кредиты (краткосрочные)	610	-21,94	Погашение кредита Альфа-банка
Кредиторская задолженность	620	+210,56	По результатам проведения дополнительной эмиссии отражены обязательства перед акционерами до момента внесения соответствующих изменений в уставные документы

Итоги торгов акциями ОАО «ФСК ЭЭС» 16.07.08-30.06.09



11 февраля 2009 года MSCI Barra (компания-разработчик фондовых индексов для рынков ценных бумаг) приняла решение о включении акций ОАО «ФСК ЭЭС» в индексы MSCI Russia и MSCI Emerging Markets

В индексе MSCI Russia вес акций ОАО «ФСК ЭЭС» составляет 0,8036%, в MSCI Emerging Markets – 0,045%

27 апреля 2009 года ММВБ включила акции ОАО «ФСК ЭЭС» в базу расчета Индекса ММВБ. Включение акций ОАО «ФСК ЭЭС» в Индекс ММВБ способствовало повышению ликвидности ценных бумаг Компании и расширению пула потенциальных инвесторов



Приложения

Бухгалтерский баланс на 30 июня 2009 г. (РСБУ)(1)



тыс. руб.

АКТИВ	Код показателя	На начало отчетного года	На конец отчетного периода
Нематериальные активы	110	1 535 909	1 538 101
Основные средства	120	157 129 616	151 229 490
Незавершенное строительство	130	150 373 965	176 489 173
Долгосрочные финансовые вложения	140	207 778 567	205 598 408
Прочие внеоборотные активы	150	1 653 608	1 533 579
ИТОГО ВНЕОБОРОТНЫЕ АКТИВЫ	190	518 471 665	536 388 751
Запасы	210	3 305 661	2 956 267
Налог на добавленную стоимость	220	1 961 283	2 318 810
Дебиторская задолженность (долгосрочная), в том числе:	230	10 871 826	10 854 808
авансы выданные	234	14 413	155
прочие дебиторы	235	10 857 413	10 854 653
Дебиторская задолженность (краткосрочная), в том числе:	240	141 184 013	159 958 945
покупатели и заказчики	241	5 053 894	11 759 337
авансы выданные	243	69 787 130	82 974 927
прочие дебиторы	244	66 342 989	65 224 681
Краткосрочные финансовые вложения	250	49 390 019	50 644 557
Денежные средства	260	5 640 064	6 723 488
ИТОГО ОБОРОТНЫЕ АКТИВЫ	290	212 352 866	233 456 875
БАЛАНС	300	730 824 531	769 845 626

Бухгалтерский баланс на 30 июня 2009 г. (РСБУ)(2)



тыс. руб.

ПАССИВ	Код	На начало отчетного года	На конец отчетного периода
Уставный капитал	410	576 757 098	576 757 098
Добавочный капитал	420	59 502 413	59 457 039
Резервный капитал	430	9 910 770	10 134 044
Нераспределенная прибыль прошлых лет	465	26 994 859	26 821 604
Нераспределенная прибыль отчетного года	470	-	8 681 824
ИТОГО КАПИТАЛ И РЕЗЕРВЫ	490	673 165 140	681 851 609
Займы и кредиты	510	18 000 000	6 000 000
Отложенные налоговые обязательства	515	517 859	842 674
Прочие долгосрочные обязательства	520	130	-
ИТОГО ДОЛГОСРОЧНЫЕ ОБЯЗАТЕЛЬСТВА	590	18 517 989	6 842 674
Займы и кредиты	610	16 161 487	12 615 822
Кредиторская задолженность, в том числе:	620	22 601 947	68 159 486
поставщики и подрядчики	621	10 175 866	13 594 183
задолженность перед персоналом организации	622	76 713	258 785
задолженность по налогам и сборам	623-624	310 215	606 234
авансы полученные	627	7 096 192	7 224 706
прочие кредиторы	625	4 942 961	46 475 578
Задолженность перед участниками по выплате доходов	630	84 474	82 549
Доходы будущих периодов	640	293 494	293 486
ИТОГО КРАТКОСРОЧНЫЕ ОБЯЗАТЕЛЬСТВА	690	39 141 402	81 151 343
БАЛАНС	700	730 824 531	769 845 626

Отчет о прибылях и убытках 30 июня 2009 г. (РСБУ)



тыс. руб.	код	За отчетный период	За аналог. период предыдущего года
Выручка (нетто), в том числе:	010	41 208 893	33 547 508
услуги по передаче электроэнергии	011	39 798 164	32 472 896
прочая деятельность	012	1 410 729	1 074 612
Себестоимость, в том числе:	020	(29 702 799)	(27 415 965)
услуги по передаче электроэнергии	021	(29 099 278)	(26 705 985)
прочая деятельность	022	(603 521)	(709 980)
Валовая прибыль	029	11 506 094	6 131 543
Управленческие расходы	040	(1 962 240)	(1 417 734)
Прибыль (убыток) от продаж	050	9 543 854	4 713 809
Проценты к получению	060	3 748 192	876 918
Проценты к уплате	070	(1 278 202)	(1 160 110)
Доходы от участия в других организациях	080	-	-
Прочие доходы	090	35 018 971	3 351 375
Прочие расходы	100	(35 458 916)	(3 910 929)
Прибыль (убыток) до налогообложения	140	11 573 899	3 871 063
Текущий налог на прибыль	150	2 637 324	1 170 536
Иные аналогичные обязательные платежи	151	3 652	(174)
Чистая прибыль (убыток) отчетного периода	190	8 681 824	2 515 565



Александр Дюжинов

Руководитель направления взаимодействия с акционерами и инвесторами

Тел.: + 7 (495) 8-800-200-18-81 (ext. 24-36)

Факс: + 7 (495) 710-96-41

E-mail: ir@fsk-ees.ru