



ОТЧЕТ ОБ ИЗМЕНЕНИЯХ КАПИТАЛА

за 200 9 г.

Форма № 3 по ОКУД

Дата (год, месяц, число)

МР И ФНС по КН № 4

Организация

Открытое акционерное общество
"Федеральная сетевая компания Единой энергетической системы"
И ОБРАБОТКА ДАННЫХ

Идентификационный номер налогоплательщика

ИНН

Вид деятельности передача электроэнергии

по ОКВЭД

Организационно-правовая форма / форма собственности

открытое акционерное общество / смешанная российская собственность СОЛОВЬЕВА О.А.

с долей федеральной собственности

по ОКЕИ

Единица измерения: тыс. руб.

КОДЫ		
0710003		
2009	12	31
56947007		
4716016979		
40.10.2		
47		41
384/385		

I. Изменения капитала

Показатель		Уставный капитал	Добавочный капитал	Резервный капитал	Нераспределенная прибыль (непокрытый убыток)	Итого
наименование	код					
1	2	3	4	5	6	7
Остаток на 31 декабря года, предшествующего предыдущему	010	180 691 104	16 994 046	4 657 605	2 442 736	204 785 491
<u>200 8 г.</u> (предыдущий год)	011	X	X	X	-	-
Изменения в учетной политике						
Результат от переоценки объектов основных средств	012	X	4 099 955	X	1 601	4 101 556
Изменения правил бухгалтерского учета	013	X	-	X	-	-
Остаток на 1 января предыдущего года	020	180 691 104	21 094 001	4 657 605	2 444 337	208 887 047
Результат от пересчета иностранных валют	023	X	-	X	X	-
Чистая прибыль	025	X	X	X	4 465 475	4 465 475
Дивиденды	026	X	X	X	(380 000)	(380 000)
Отчисления в резервный фонд	030	X	X	1 916 167	(1 916 167)	-
Увеличение величины капитала за счет:	040	396 065 994	31 663 260	3 336 998	22 138 655	453 204 907
дополнительного выпуска акций	041	57 482 627	X	X	X	57 482 627
увеличения номинальной стоимости акций	042	-	X	X	X	-
реорганизации юридического лица	043	338 583 367	21 316 409	3 336 998	22 138 655	385 375 429
прочее	044	-	10 346 851	-	-	10 346 851
Уменьшение величины капитала за счет:	050	-	(159 901)	-	159 901	-
уменьшения номинала акций	051	-	X	X	X	-
уменьшения количества акций	052	-	X	X	X	-
реорганизации юридического лица	053	-	X	X	-	-
прочее	054	-	(159 901)	-	159 901	-
собственные акции выкупленные у акционеров	055	-	-	-	-	-
Остаток на 1 января отчетного года	100	576 757 098	59 502 413	9 910 770	(328 753)	666 177 429
<u>200 9 г.</u> (отчетный год)	061	X	X	X	(33 836 387)	(33 836 387)
Изменения в учетной политике						
Результат от переоценки объектов основных средств	062	X	6 905 053	X	(20 914)	6 884 139
Изменения правил бухгалтерского учета	063	X	-	X	103 572	103 572
Результат от пересчета иностранных валют	103	X	-	X	X	-
Чистый убыток	105	X	X	X	(59 865 994)	(59 865 994)
Дивиденды	106	X	X	X	-	-

Аудитор


1	2	3	4	5	6	7
Отчисления в резервный фонд	110	X	X	223 274	(223 274)	-
Увеличение величины капитала за счет:	120	-	-	X	4 644	4 644
дополнительного выпуска акций	121	-	X	X	X	-
увеличения номинальной стоимости акций	122	-	X	X	X	-
реорганизации юридического лица	123	-	X	X	X	-
прочее	124	-	-	-	4 644	4 644
собственные акции выкупленные у акционеров	125	-	-	-	-	-
Уменьшение величины капитала за счет:	130	-	(115 761)	X	115 761	-
уменьшения номинала акций	131	-	X	X	X	-
уменьшения количества акций	132	-	X	X	X	-
реорганизации юридического лица	133	-	X	X	-	-
прочее	134	-	(115 761)	-	115 761	-
Остаток на 31 декабря отчетного года	140	576 757 098	59 386 652	10 134 044	(66 810 391)	579 467 403

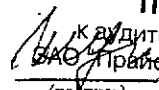
II. Резервы


Показатель		Остаток	Поступило	Использовано	Остаток
наименование	код				
1	2	3	4	5	6
Резервы, образованные в соответствии с законодательством:					
данные предыдущего года	150	4 657 605	5 253 165	-	9 910 770
данные отчетного года	151	9 910 770	223 274	-	10 134 044
Резервы, образованные в соответствии с учредительными документами:					
данные предыдущего года	152	-	-	-	-
данные отчетного года	153	-	-	-	-
Оценочные резервы:					
резерв по сомнительным долгам					
(наименование резерва)					
данные предыдущего года	160	883 464	2 424 875	(1 722 613)	1 585 726
эффект от изменения учетной политики	160а	1 585 726	33 836 387	-	35 422 113
данные отчетного года	161	35 422 113	5 902 136	(20 017 408)	21 306 841
резерв под обесценение финансовых вложений					
(наименование резерва)					
данные предыдущего года	162	2 474 081	2 690 733	-	5 164 814
данные отчетного года	163	5 164 814	3 502 596	(75)	8 667 335

Справки

Показатель		Остаток на начало отчетного года		Остаток на конец отчетного периода	
наименование	код	3		4	
1	2	3		4	
1) Чистые активы	200	639 622 247		579 745 722	
		Из бюджета		Из внебюджетных фондов	
		за отчетный год	за предыдущий год	за отчетный год	за предыдущий год
		3	4	5	6
2) Получено на:					
расходы по обычным видам деятельности - всего	210	-	322	119	144
в том числе:					
на выплаты чернобыльцам	211	-	-	-	-
капитальные вложения во внеоборотные активы	220	-	-	-	-
прочие	230	-	322	119	144

Руководитель  Д.А. Трошенков
(подпись) (расшифровка подписи)

Главный бухгалтер  В.К. Кузнецов
(подпись) (расшифровка подписи)

ПРИЛОЖЕНИЕ
к аудиторскому заключению
Государственного аудиторского учреждения
Дата 01 АПР 2010
Аудитор 

" 30 " марта 20 10 г.