



РОССЕТИ

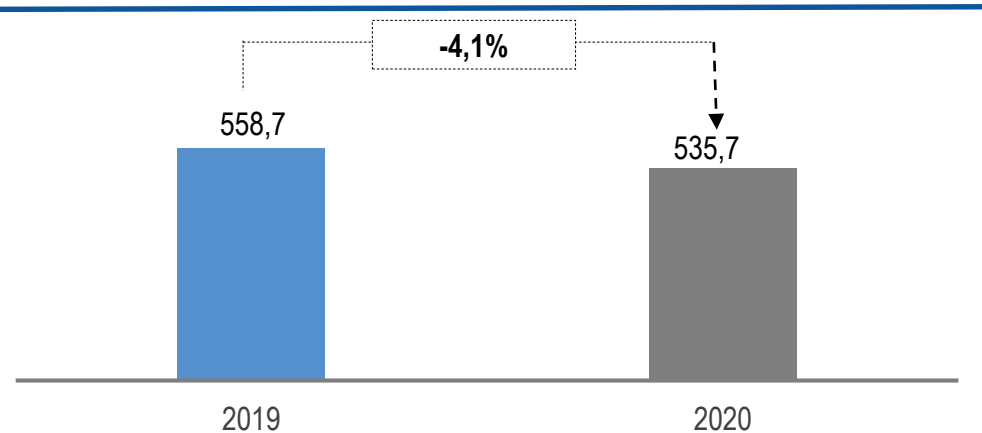
**КОНСОЛИДИРОВАННЫЕ ФИНАНСОВЫЕ  
РЕЗУЛЬТАТЫ  
ПО МСФО ГРУППЫ КОМПАНИЙ ПАО «ФСК ЕЭС»  
ЗА 2020 ГОД**

[WWW.ROSSETI.RU](http://WWW.ROSSETI.RU)

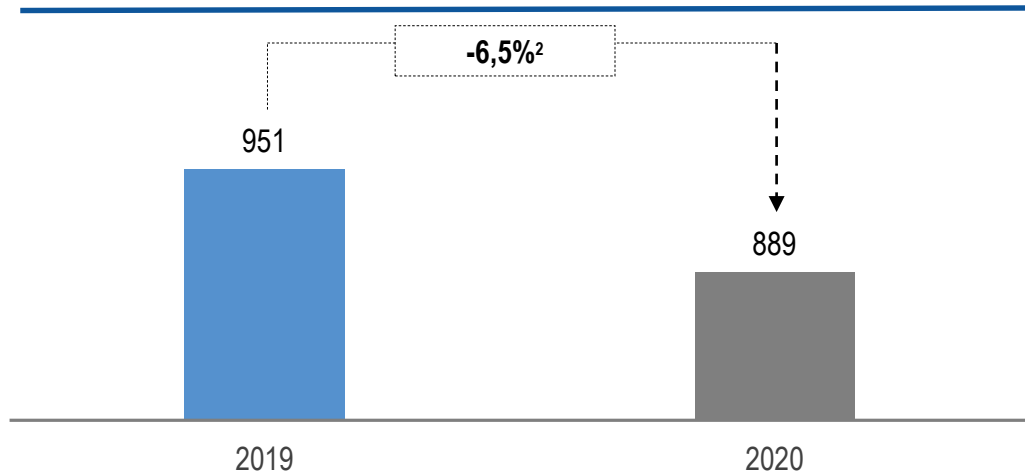
- Информация, содержащаяся в данной презентации, была подготовлена Компанией и представлена на принципах «как есть» и «как доступна» и, следовательно, Вы несете риски, связанные с использованием данной информации или с доверием к ней. Получатель не должен полагаться на информацию, содержащуюся в данной презентации, а также на ее полноту, точность или объективность, при использовании в любых целях. Информация, содержащаяся в данной презентации, подлежит проверке на подлинность, полноту и изменения.
- Некоторая информация, содержащаяся в данной презентации, может содержать прогнозы и утверждения в отношении будущих событий или финансовых показателей ПАО «Россети» (Компания) и ее дочерних компаний. Такие утверждения основываются на многочисленных допущениях, касающихся текущих и будущих планов бизнес-стратегии Компании и условий, в которых она будет осуществляться в будущем. Мы предупреждаем Вас, что эти утверждения не являются гарантиями достижения определенных результатов в будущем и связаны с рисками, неопределенностью и допущениями, которые не могут быть предсказаны с полной определенностью. Соответственно, действительные результаты и итоги деятельности могут существенно отличаться от предположений или прогнозов, выраженных в таких утверждениях в отношении предстоящих событий. Указанные утверждения делаются на дату данной презентации и могут быть изменены без уведомления. Мы не намерены обновлять эти утверждения, чтобы привести их в соответствие с действительными результатами.
- Данные материалы не являются проспектом или рекламой ценных бумаг. Данные материалы не являются предложением или приглашением продать, или рекомендацией оформить подписку или купить любые ценные бумаги. Никакие положения в данной презентации не создают основу какого-либо договора или обязательства любого рода.

## ОПЕРАЦИОННЫЕ РЕЗУЛЬТАТЫ

Отпуск электроэнергии из ЕНЭС потребителям услуг,  
млрд кВтч (за период)



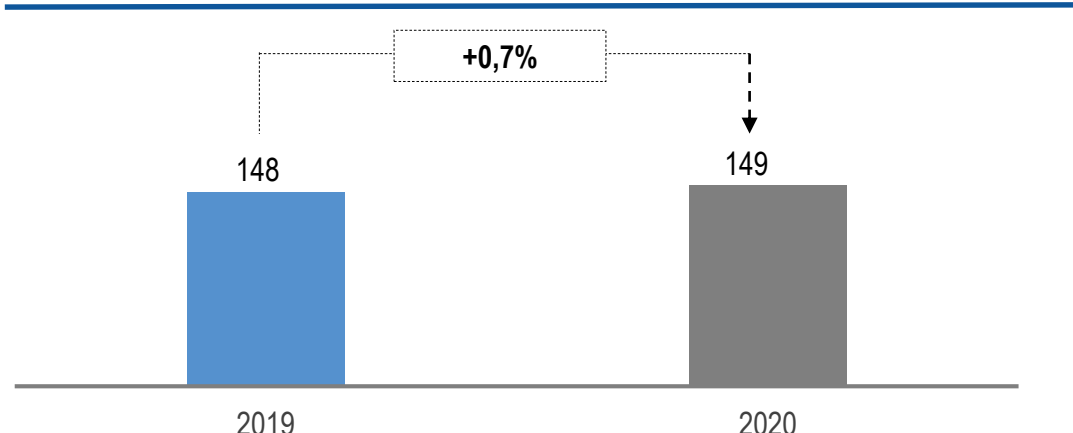
Количество подстанций<sup>1</sup>, шт. (на конец периода)



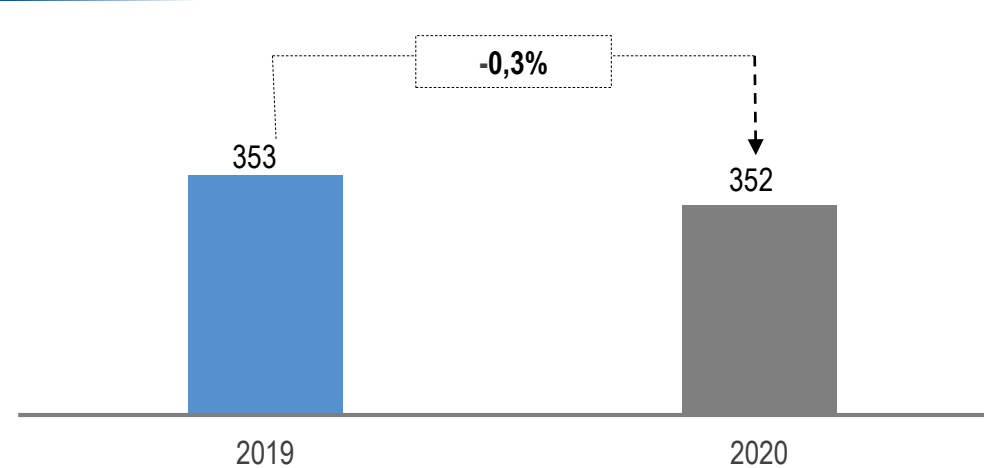
Примечание:

1. С учетом арендованных объектов
2. Отклонение связано с расторжением договора аренды имущества с АО «ДВЭУК ЕНЭС»
3. С учетом арендованных объектов, а также ОРУ и ячеек на ПС иных собственников

Протяженность линий электропередачи<sup>1</sup>, тыс. км (на конец периода)

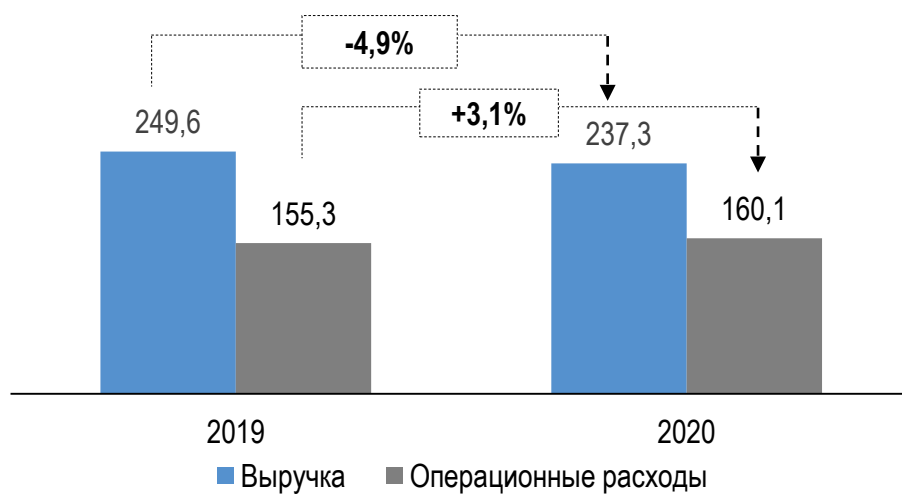


Трансформаторная мощность<sup>3</sup>, ГВА (на конец периода)

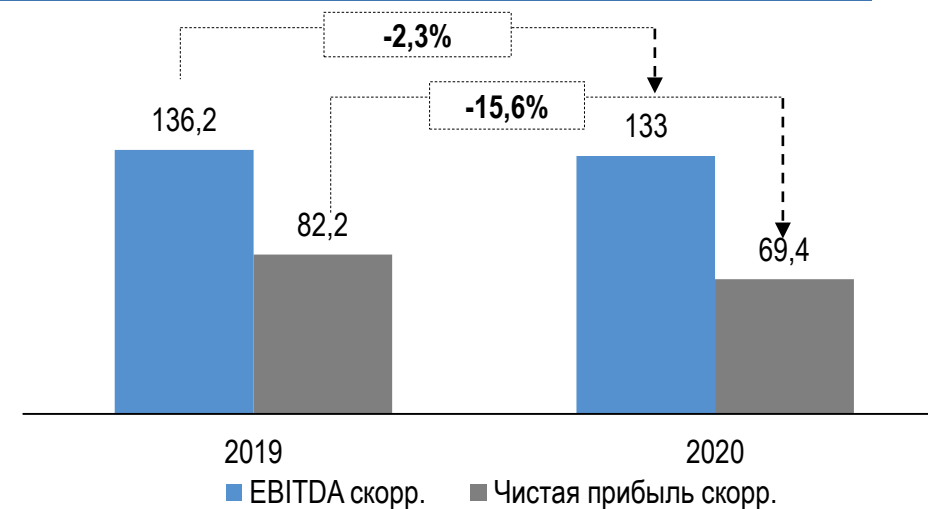


# ФИНАНСОВЫЕ ПОКАЗАТЕЛИ

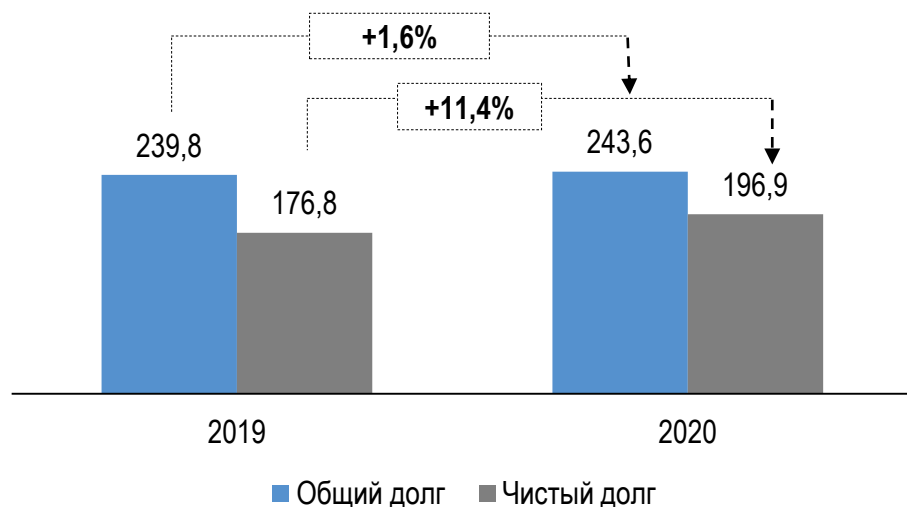
Выручка и операционные расходы, млрд руб.



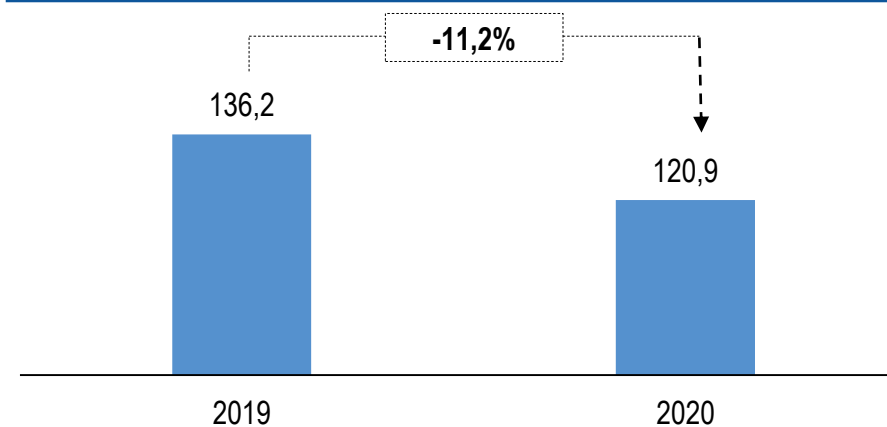
ЕВITDA скор.<sup>1</sup>, чистая прибыль скор.<sup>1</sup>, млрд руб.



Общий долг, чистый долг, млрд руб.



Чистый денежный поток от операционной деятельности, млрд руб.



Примечание:

1. Определения используемых терминов приведены в конце презентации.

## КЛЮЧЕВЫЕ СОБЫТИЯ «РОССЕТИ ФСК ЕЭС»

---

### 1 квартал

- Размещены облигации «Россети ФСК ЕЭС» объемом 10 млрд рублей со ставкой купона 6,75%, срок до оферты 10 лет.

### 2 квартал

- Акционерами ПАО «ФСК ЕЭС» на годовом Общем собрании принято решение о передаче полномочий единоличного исполнительного органа компании управляющей организации ПАО «Россети».
- Размещены облигации «Россети ФСК ЕЭС» объемом 10 млрд рублей со ставкой купона 6,5%, срок до оферты 5 лет.
- Принята Техническая политика «Россети ФСК ЕЭС» в новой редакции.
- Обеспечена выдача мощности Адыгейской ВЭС – крупнейшей на юге России ветроэлектростанции.

### 3 квартал

- Подключены две новые солнечные электростанции «Светлая» и «Луч».
- Построены энергообъекты для обеспечения роста грузовых поставок по железной дороге к портам Юга России.
- К ЕНЭС подключена Свободненская ТЭС в рамках электроснабжения Амурского ГПЗ.

### 4 квартал

- Размещены облигации «Россети ФСК ЕЭС» объемом 10 млрд рублей со ставкой купона 6,60%, срок до оферты 7 лет.
- Обеспечена выдача 165 МВт мощности Афипскому НПЗ – одному из крупнейших на юге России.
- Введена в работу системообразующая для Белгородской области подстанция 330 кВ «Белгород».
- Успешно пройден аудит Системы энергетического менеджмента экспертами DQS Holding – одного из крупнейших сертификационных органов в мире.
- Утверждена корректировка инвестиционной программы ПАО «ФСК ЕЭС» на период 2020-2024 гг.

## После отчетной даты

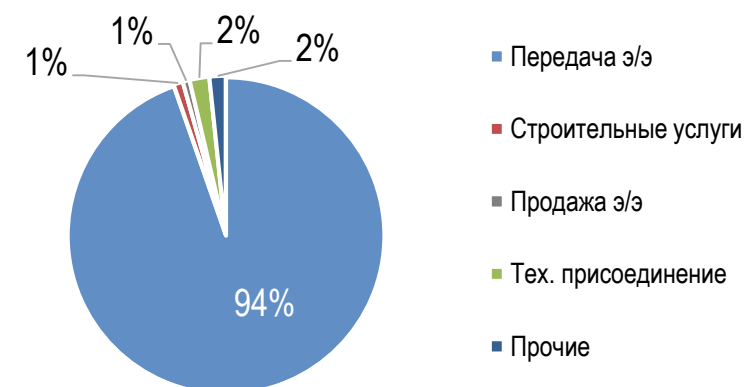
### 1 квартал 2021 г.

- Обеспечена выдача мощности двух объектов ВИЭ: Кочубеевской ВЭС и СЭС «Медведица».

## АНАЛИЗ СТРУКТУРЫ ВЫРУЧКИ

Показатель	2020	2019	Изменение	
	млрд руб.	млрд руб.	млрд руб.	%
<b>Выручка всего, в том числе:</b>	<b>237,3</b>	<b>249,6</b>	<b>(12,3)</b>	<b>(4,9)</b>
Передача электроэнергии	221,8	222,4	(0,6)	(0,3)
Технологическое присоединение к сетям	5,7	17,2	(11,5)	(66,9)
Строительные услуги	3,2	4,4	(1,2)	(27,3)
Продажа электрической энергии	1,7	1,7	0	-
Прочая выручка	4,9	3,9	1,0	25,6

Структура выручки 2020



- Снижение выручки основного сегмента ФСК ЕЭС (передача электроэнергии) в основном обусловлено снижением объема нормативно-технологических потерь электроэнергии, предъявленных по договорам оказания услуг на передачу, в результате падения спроса на электропотребление. Аналогично снизились расходы по покупке потерь электроэнергии в сети.
- Признание меньшей выручки от услуг технологического присоединения к сетям связано с графиком оказания услуг, определяемым заявками потребителей.
- Снижение выручки за работы по генподрядным договорам, выполненным дочерними обществами ПАО «ФСК ЕЭС», обусловлено изменением процента завершения работ на разных этапах строительных проектов.

## АНАЛИЗ СТРУКТУРЫ РАСХОДОВ

Показатели	2020	2019	Изменение	
	млрд руб.	млрд руб.	млрд руб.	%
Амортизация	41,0	37,9	3,1	8,2
Покупная электроэнергия для производственных нужд	36,8	37,7	(0,9)	(2,4)
Налоги и сборы	13,6	13,4	0,2	1,5
Транзит электроэнергии	2,6	1,8	0,8	44,4
Прочие операционные расходы	63,2	61,2	2,0	3,3
<b>Операционные расходы<sup>1</sup></b>	<b>157,2</b>	<b>152,0</b>	<b>5,2</b>	<b>3,4</b>
Расходы по строительным контрактам	2,9	3,3	(0,4)	(12,1)
<b>Всего операционные расходы</b>	<b>160,1</b>	<b>155,3</b>	<b>4,8</b>	<b>3,1</b>
<b>Резерв под ожидаемые кредитные убытки (обесценение дебиторской задолженности)</b>	<b>(0,2)</b>	<b>1,6</b>	<b>(1,8)</b>	<b>(112,5)</b>
<b>Убыток от обесценения основных средств</b>	<b>12,5</b>	<b>6,7</b>	<b>5,8</b>	<b>86,6</b>

- Увеличение амортизации связано с вводом в эксплуатацию объектов основных средств в рамках реализации инвестиционной программы.
- Сокращение покупной электроэнергии для производственных нужд вызвано снижением объема потерь электроэнергии в ЕНЭС.
- Сокращение расходов по строительным контрактам вызвано снижением расходов по работам, выполненным дочерними обществами ПАО «ФСК ЕЭС», обусловлено изменением процента завершенности работ на разных этапах строительных проектов.

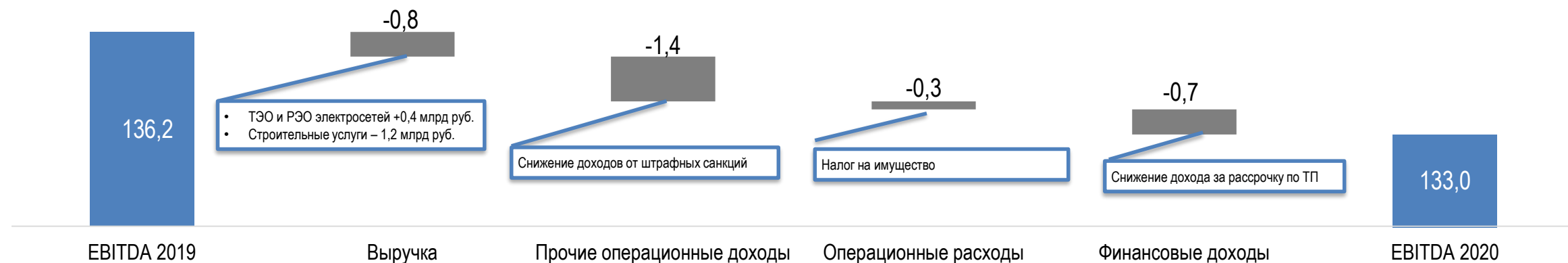
Примечание: Определения используемых терминов приведены в конце презентации

1. Без учета затрат на работы, выполняемые дочерними обществами ПАО «ФСК ЕЭС» в рамках генподрядных контрактов

## ЕВИТДА И ПРИБЫЛЬ ЗА ПЕРИОД

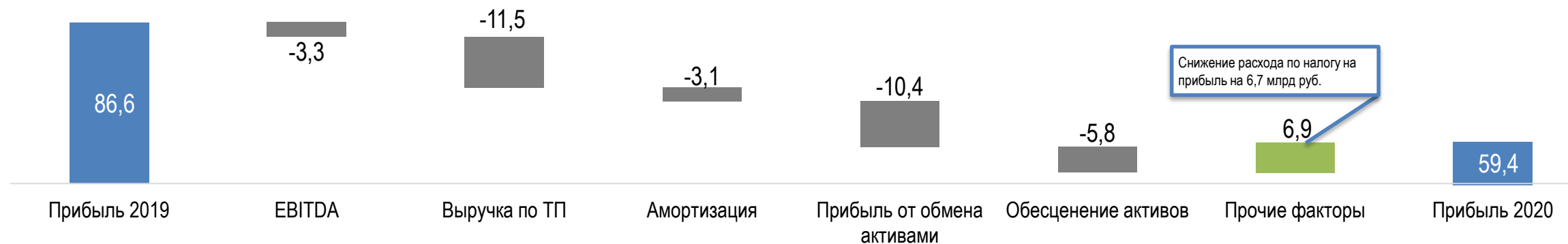
### ЕВИТДА (скорр.)

млрд руб.



### Прибыль

млрд руб.



Источник: Отчетность Компании по МСФО

Примечание: Отчетность Компании по МСФО



# ДОЛГОВОЙ ПРОФИЛЬ КОМПАНИИ

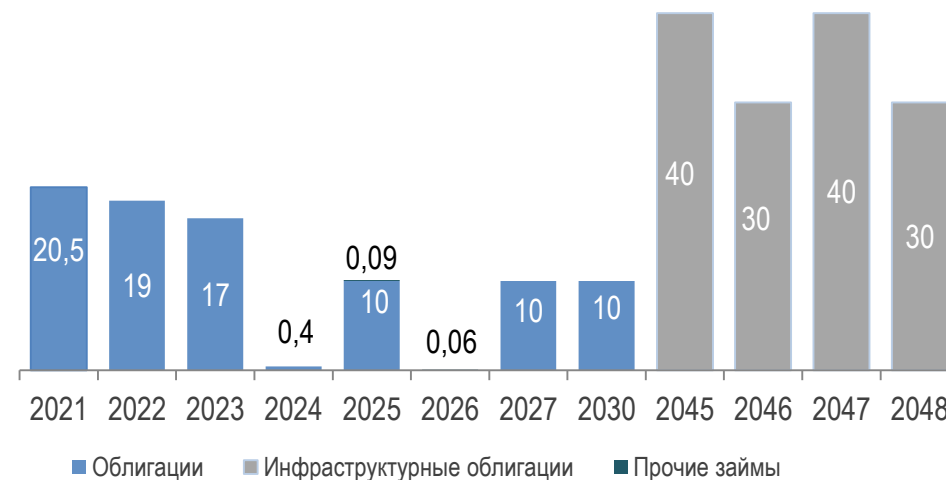
## Долговой профиль на 31.12.2020

- Сумма основного долга: 227,1 млрд рублей
- Стоимость долга:
  - по состоянию на 31.12.2020 – 5,8%
  - по состоянию на 31.12.2019 – 6,1%
- Средний срок до погашения: более 17 лет
- Структура долга представлена долгосрочными финансовыми инструментами: около 38% - рыночные облигации, около 62% - инфраструктурные облигации; менее 1% - прочие заемные
- 100% заемных средств являются необеспеченными и номинированы в рублях
- Отсутствует валютный риск

## Кредитные рейтинги соответствуют рейтингам РФ<sup>1</sup>

Кредитные рейтинги Компании по метрикам ведущих рейтинговых агентств находятся на суверенном уровне		
FitchRatings	BBB	Стабильный
S&P Global	BBB-	Стабильный
MOODY'S	Baa3	Стабильный
АКРА	AAA (RU)	Стабильный

## График погашения задолженности, млрд руб.



## Финансовая нагрузка

Показатель	2019	2020
Общий долг, млрд рублей	239,8	243,6
Чистый долг, млрд рублей	176,8	196,9

## Общие

- ЕНЭС - Единая национальная (общероссийская) электрическая сеть
- ПАО «ФСК ЕЭС» - РОССЕТИ ФСК ЕЭС
- ПАО «ФСК ЕЭС» и ее дочерние общества - Группа
- ПАО «Россети» - Российские сети

## Финансовые показатели

- **Скорректированная EBITDA** рассчитывается как EBITDA (прибыль за период до вычета расходов по налогу на прибыль, финансовых доходов и расходов и амортизации) за вычетом чистого убытка от обесценения основных средств, выручки по технологическому присоединению, расходов на создание резерва под ожидаемые кредитные убытки, прибыли от обмена активов с АО «ДВЭУК» (только для 2019 г.), убытка от выбытия зависимого общества (только для 2019 г.), изменения резерва по судебным искам и с учетом финансовых доходов.
- **Скорректированная прибыль за период** рассчитывается как прибыль за период за вычетом чистого убытка от обесценения основных средств, без учета прибыли от обмена активов с АО «ДВЭУК» (только для 2019 г.), убытка от выбытия зависимого общества (только для 2019 г.), включая соответствующие суммы по отложенному налогу на прибыль.
- **Скорректированные операционные расходы** – операционные расходы без учета затрат на работы, выполняемые в рамках генподрядных контрактов ДО ПАО «ФСК ЕЭС».
- **Общий долг** – текущие и долгосрочные кредиты и займы (включая облигации, банковские и небанковские займы и обязательства по финансовой аренде).
- **Чистый долг** – общий долг за вычетом денежных средств и их эквивалентов, краткосрочных векселей, а также краткосрочных банковских депозитов.
- **Амортизация** – амортизация основных средств, активов в форме права пользования и нематериальных активов.