

ПОЛУЧЕНО



Приложение  
к Приказу Минфина РФ  
от 22.07.2003 № 67н

ПРИЛОЖЕНИЕ К БУХГАЛТЕРСКОМУ БАЛАНСУ

за 201 0 г.

Форма № 5 по ОКУД  
Дата (год, месяц, число)

КОДЫ		
0710005		
2010	12	31
56947007		
ИНН 4716016979		
по ОКВЭД 40.10.2		
47	41	
по ОКЕИ 384/385		

Организация **Открытое акционерное общество  
"Федеральная сетевая компания  
Единой энергетической системы"**

по ОКПО

Идентификационный номер налогоплательщика  
Вид деятельности передача электроэнергии

ИНН  
по ОКВЭД

Организационно-правовая форма / форма собственности  
открытое акционерное общество / смешанная российская  
собственность с долей фед. собственности

по ОКОПФ/ОКФС

Единица измерения: тыс. руб.

по ОКЕИ

Нематериальные активы

Показатель		Наличие на начало отчетного года	Поступило	Выбыло	Наличие на конец отчетного периода
наименование	код				
1	2	3	4	5	6
Объекты интеллектуальной собственности (исключительные права на результаты интеллектуальной собственности)	010	1 288 243	46 046	-	1 334 289
в том числе:					
у патентообладателя на изобретение, промышленный образец, полезную модель	011	9 715	30 775	-	40 490
у правообладателя на программы ЭВМ, базы данных	012	1 278 282	15 271	-	1 293 553
у правообладателя на топологии интегральных микросхем	013	-	-	-	-
у владельца на товарный знак и знак обслуживания, наименование места происхождения товаров	014	246	-	-	246
у патентообладателя на селекционные достижения	015	-	-	-	-
Организационные расходы	020	-	-	-	-
Деловая репутация	030	-	-	-	-
Прочие	040	1 054 619	21 407	-	1 076 026
Всего	045	2 342 862	67 453	-	2 410 315

Показатель		На начало отчетного года	На конец отчетного периода
наименование	код		
1	2	3	4
Амортизация нематериальных активов - всего	050	946 605	1 492 690
в том числе:			
объекты интеллектуальной собственности		310 648	636 258

к аудиторскому заключению  
ЗАО "ТрайстерхаусКупере Аудит"

29 MAR 2011

Аудитор

## Основные средства


Показатель		Наличие на начало отчетного года	Поступило	Выбыло	Наличие на конец отчетного периода
наименование	код				
1	2	3	4	5	6
Здания	110	15 741 565	2 468 613	( 366 067 )	17 844 111
Сооружения и передаточные устройства	111	296 796 975	7 354 863	( 372 626 )	303 779 212
Машины и оборудование	112	92 238 177	19 634 426	( 1 052 239 )	110 820 364
Транспортные средства	113	2 065 864	967 877	( 112 132 )	2 921 609
Производственный и хозяйственный инвентарь	114	1 133 307	222 246	( 27 252 )	1 328 301
Рабочий скот	115	-	-	-	-
Продуктивный скот	116	-	-	-	-
Многолетние насаждения	117	-	-	-	-
Другие виды основных средств	118	291 813	107 252	( 54 153 )	344 912
Земельные участки и объекты природопользования	119	156 495	676 567	5 841	827 221
Капитальные вложения на коренное улучшение земель	120	-	-	-	-
Итого	130	408 424 196	31 431 844	( 1 990 310 )	437 865 730

Показатель		На начало отчетного года	На конец отчетного периода
наименование	код		
1	2	3	4
Амортизация основных средств - всего	140	170 670 445	201 672 563
в том числе:			
зданий и сооружений	141	135 451 256	156 804 949
машин, оборудования, транспортных средств	142	34 379 931	43 797 564
других	143	839 258	1 070 050
Передано в аренду объектов основных средств - всего	150	6 197 246	5 594 610
в том числе:			
здания и сооружения	151	5 472 116	4 966 807
машин, оборудования, транспортных средств	152	703 610	573 827
других	153	21 520	53 976
Переведено объектов основных средств на консервацию	155	8 354	62
Получено объектов основных средств в аренду - всего	160	6 189 371	13 693 765
в том числе:			
зданий и сооружений	161	2 437 885	2 582 992
машин, оборудования, транспортных средств	162	1 521 222	1 818 263
других	163	2 230 264	9 292 510
Объекты недвижимости, принятые в эксплуатацию, по которым документы не переданы на государственную	165	5 241 196	9 306 220
<b>Справочно.</b> Результат от переоценки объектов основных средств: первоначальной (восстановительной) стоимости амортизации	код	На начало отчетного года	На начало предыдущего года
	2	3	4
	170	86 150 081	6 884 139
	171	135 092 840	10 350 330
	172	48 942 759	3 466 191
Изменение стоимости объектов основных средств в результате достройки, дооборудования, реконструкции, частичной ликвидации	код	На начало отчетного года	На конец отчетного года
	2	3	4
	180	1 303 037	4 798 581

ПРИЛОЖЕНИЕ  
к аудиторскому заключению  
ЗАО "ПрайсвотерхаусКуперс Аудит"

29 MAR 2011

Аудитор



13

**Доходные вложения в материальные ценности**


Показатель		Наличие на начало отчетного года	Поступило	Выбыло	Наличие на конец отчетного периода
наименование	код				
1	2	3	4	5	6
Имущество для передачи в лизинг	210	-	-	-	-
Имущество, предоставляемое по договору проката	220	-	-	-	-
Прочие	230	-	-	-	-
Итого	240	-	-	-	-
	код	На начало отчетного года	На конец отчетного периода		
1	2	3	4		
Амортизация доходных вложений в материальные ценности	250	-	-		

**Расходы на научно-исследовательские, опытно-конструкторские и технологические работы**

Виды работ		Наличие на начало отчетного года	Поступило	Списано	Наличие на конец отчетного периода	
наименование	код					
1	2	3	4	5	6	
Всего	310	751 001	1 619 420	( 1 158 460 )	1 211 961	
в том числе:	311	-	-	-	-	
Работы по созданию силовой линии для распредел. сетей на базе ВТСП технологий	312	133 208	-	( 5 791 )	127 417	
прочие	313	617 793	1 619 420	( 1 152 669 )	1 084 544	
<b>Справочно.</b>				код	На начало отчетного года	На конец отчетного года
				2	3	4
Сумма расходов по незаконченным научно-исследовательским, опытно-конструкторским и технологическим работам				320	677 196	956 714
Сумма не давших положительных результатов расходов по научно-исследовательским, опытно-конструкторским и технологическим работам, отнесенных на прочие расходы				код	За отчетный период	За аналогичный период предыдущего года
				2	3	4
				330	-	-

**Расходы на освоение природных ресурсов**

Показатель		Остаток на начало отчетного периода	Поступило	Списано	Остаток на конец отчетного периода	
наименование	код					
1	2	3	4	5	6	
Расходы на освоение природных ресурсов - всего	410	-	-	-	-	
в том числе:	411	-	-	-	-	
	412	-	-	-	-	
	413	-	-	-	-	
<b>Справочно.</b>				код	На начало отчетного года	На конец отчетного периода
				2	3	4
Сумма расходов по участкам недр, не законченным поиском и оценкой месторождений, разведкой и (или) гидрогеологическими изысканиями и прочими аналогичными работами				420		
Сумма расходов на освоение природных ресурсов, отнесенных в отчетном периоде на внереализационные расходы как безрезультатные				430	-	2 9 МАР 2011

ПРИЛОЖЕНИЕ  
к аудиторскому заключению  
ЗАО "ТрайбвотерхаусКуперс Аудит"  



## Финансовые вложения

Показатель		Долгосрочные		Краткосрочные	
		на начало отчетного года	на конец отчетного периода	на начало отчетного года	на конец отчетного периода
наименование	код	3	4	5	6
Вклады в уставные и складочные капиталы других организаций - всего	510	66 194 804	94 896 533	-	-
в том числе дочерних и зависимых хозяйственных обществ	511	58 903 317	85 835 487	-	-
Государственные и муниципальные ценные бумаги	515	-	-	-	-
Ценные бумаги других организаций - всего	520	469 301	8 935 682	44 190 554	42 356 353
в том числе долговые ценные бумаги (облигации, векселя)	521	469 301	8 935 682	44 190 554	42 356 353
Предоставленные займы	525	303 113	302 163	887 671	887 671
Депозитные вклады	530	-	-	24 049 500	3 000 000
Прочие	535	3 169	3 169	-	-
Итого	540	66 970 387	104 137 547	69 127 725	46 244 024
Из общей суммы финансовые вложения, имеющие текущую рыночную стоимость:	550	47 075 372	67 368 001	-	-
Вклады в уставные (складочные) капиталы других организаций - всего					
в том числе дочерних и зависимых хозяйственных обществ	551	40 338 195	21 851 019	-	-
Государственные и муниципальные ценные бумаги	555	-	-	-	-
Ценные бумаги других организаций - всего	560	-	-	-	-
в том числе долговые ценные бумаги (облигации, векселя)	561	-	-	-	-
Прочие	565	-	-	-	-
Итого	570	47 075 372	67 368 001	-	-
<b>Справочно.</b>					
По финансовым вложениям, имеющим текущую рыночную стоимость, изменение стоимости в результате корректировки оценки	580	( 79 905 889 )	29 915 526	-	-
По долговым ценным бумагам разница между первоначальной стоимостью и номинальной стоимостью отнесена на финансовый результат отчетного периода	590	-	-	-	-

ПРИЛОЖЕНИЕ  
к бухгалтерскому отчету  
ЗАО "ГрайсвогтерхаусКуперс Аудит"

29 MAR 2011

Аудитор



15

## Дебиторская и кредиторская задолженность

Показатель		Остаток на начало отчетного года	Остаток на конец отчетного года
наименование	код		
1	2	3	4
<b>Дебиторская задолженность:</b>	610	117 170 891	157 647 614
краткосрочная - всего			
в том числе:			
расчеты с покупателями и заказчиками	611	8 949 413	8 669 641
авансы выданные	612	67 036 337	97 636 854
прочая	613	41 185 141	51 341 119
долгосрочная - всего	620	20 492 819	8 696 249
в том числе:			
расчеты с покупателями и заказчиками	621	185 910	68 106
авансы выданные	622	36	
прочая	623	20 306 873	8 628 143
<b>Итого</b>	<b>630</b>	<b>137 663 710</b>	<b>166 343 863</b>
<b>Кредиторская задолженность:</b>	640	73 284 089	54 669 039
краткосрочная - всего			
в том числе:			
расчеты с поставщиками и подрядчиками	641	11 018 708	14 017 237
авансы полученные	642	7 114 653	11 476 694
расчеты по налогам и сборам	643	672 790	901 599
кредиты	644		-
займы	645	7 481 469	6 941 422
прочая	646	46 996 469	21 332 087
долгосрочная - всего	650	6 005 098	50 018 179
в том числе:			
кредиты	651		-
займы	652	6 000 000	50 000 000
прочая	653	5 098	18 179
<b>Итого</b>	<b>660</b>	<b>79 289 187</b>	<b>104 687 218</b>


## Расходы по обычным видам деятельности (по элементам затрат)

Показатель		За отчетный год	За предыдущий год
наименование	код		
1	2	3	4
Материальные затраты	710	24 309 909	30 035 110
Затраты на оплату труда	720	13 331 116	6 758 157
Отчисления на социальные нужды	730	2 249 899	1 084 984
Амортизация	740	32 681 907	23 417 508
Прочие затраты	750	9 154 712	7 912 473
<b>Итого по элементам затрат</b>	<b>760</b>	<b>81 727 543</b>	<b>69 208 232</b>
Изменение остатков (прирост [+], уменьшение [-]):	765	-	-
незавершенного производства			
расходов будущих периодов	766	18 608	( 1 656 251 )
резервов предстоящих расходов	767	-	-

ПРИЛОЖЕНИЕ  
к аудиторскому заключению  
ЗАО "ТрайсвотерхаусКуперс Аудит"

29 МАР 2011

Аудитор



Обеспечения


Показатель		Остаток на начало отчетного года	Остаток на конец отчетного периода
наименование	код		
1	2	3	4
Полученные - всего	810	70 943 984	115 203 743
в том числе:			
векселя	811	1 231 579	
Имущество, находящееся в залоге	820	-	-
из него:			
объекты основных средств	821	-	-
ценные бумаги и иные финансовые вложения	822	-	-
прочее	823	-	-
Выданные - всего	830	30 815	30 815
в том числе:			
векселя	831		-
Имущество, переданное в залог	840	-	-
из него:			
объекты основных средств	841	-	-
ценные бумаги и иные финансовые вложения	842	-	-
прочее	843	-	-

Государственная помощь

Показатель		Отчетный период		За аналогичный период предыдущего года	
наименование	код				
1	2	3		4	
Получено в отчетном году бюджетных средств - всего	910				
в том числе:					
прочие	912	-	-	-	-
		на начало отчетного года	получено за отчет- ный период	возвраще- но за от- четный период	на конец отчетного периода
Бюджетные кредиты - всего	920	-	-	-	-
в том числе:					
прочие	922	-	-	-	-

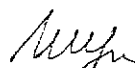
Руководитель

  
(подпись)



(расшифровка подписи)

Главный бухгалтер

  
(подпись)

В.В. Щукин

(расшифровка подписи)

" 29 " марта 20 11 г.

ПРИЛОЖЕНИЕ  
к аудиторскому заключению  
ЗАО "Прайсвотерхаускуперс Аудит"

29 МАР 2011

Аудитор

