

## Отчет об изменениях капитала за 20 11 г.

Форма №3 по ОКУД		Коды		
Дата (число, месяц, год)		0710003		
		31	12	2011
по ОКПО	56947007			
ИНН	4716016979			
по ОКВЭД	40.10.2			
по ОКОПФ/ОКФС	47	41		
по ОКЕИ	384			

Организация  
Идентификационный номер налогоплательщика

### Открытое акционерное общество "Федеральная сетевая компания Единой энергетической системы"

Вид экономической  
деятельности передача электроэнергии  
Организационно-правовая форма/форма собственности

открытое акционерное общество / смешанная российская  
собственность с долей федеральной собственности

Единица измерения: тыс. руб. (млн. руб.)

#### 1. Движение капитала

Наименование показателя	Код	Уставный капитал	Собственные акции, выкупленные у акционеров	Добавочный капитал	Резервный капитал	Нераспределенная прибыль (непокрытый убыток)	Итого
Величина капитала на 31 декабря 20 <u>09</u> г.	3100	576,757,098	-	147,596,367	10,134,044	( 69,051,863 )	665,435,646
<b>За 20 10 г.</b>							
Увеличение капитала - всего:	3210	40,023,569	-	31,650,100	-	57,082,314	128,755,983
в том числе:							
чистая прибыль	3211	x	x	x	x	57,082,314	57,082,314
переоценка имущества	3212	x	x	31,495,746	x	-	31,495,746
доходы, относящиеся непосредственно на увеличение капитала	3213	x	x	-	x	-	-
дополнительный выпуск акций	3214	40,023,569	-	-	x	x	40,023,569
увеличение номинальной стоимости акций	3215	-	-	-	x	-	x
реорганизация юридического лица	3216	-	-	-	-	-	-
прочее	3217	-	-	154,354	-	-	154,354
Уменьшение капитала - всего:	3220	-	-	-	-	-	-
в том числе:							
убыток	3221	x	x	x	x	-	-
переоценка имущества	3222	x	x	-	x	-	-
расходы, относящиеся непосредственно на уменьшение капитала	3223	x	x	-	x	-	-
уменьшение номинальной стоимости акций	3224	-	-	-	x	-	-
уменьшение количества акций	3225	-	-	-	x	-	-
реорганизация юридического лица	3226	-	-	-	-	-	-
дивиденды	3227	x	x	x	x	-	-
Изменение добавочного капитала	3230	x	x	( 285,081 )	-	285,081	x
Изменение резервного капитала	3240	x	x	x	-	-	x
Величина капитала на 31 декабря 20 <u>10</u> г.	3200	616,780,667	-	178,961,386	10,134,044	( 11,684,468 )	794,191,629
<b>За 20 11 г.</b>							
Увеличение капитала - всего:	3310	11,193,397	-	53,187,099	-	-	64,380,496
в том числе:							
чистая прибыль	3311	x	x	x	x	-	-
переоценка имущества	3312	x	x	53,187,099	x	-	53,187,099
доходы, относящиеся непосредственно на увеличение капитала	3313	x	x	-	x	-	-
дополнительный выпуск акций	3314	11,193,397	-	-	x	x	11,193,397
увеличение номинальной стоимости акций	3315	-	-	-	x	-	x
реорганизация юридического лица	3316	-	-	-	-	-	-
Уменьшение капитала - всего:	3320	-	-	-	-	( 5,046,023 )	( 5,046,023 )
в том числе:							
убыток	3321	x	x	x	x	( 2,468,359 )	( 2,468,359 )
переоценка имущества	3322	x	x	-	x	-	-
расходы, относящиеся непосредственно на уменьшение капитала	3323	x	x	-	x	-	-
уменьшение номинальной стоимости акций	3324	-	-	-	x	-	-
уменьшение количества акций	3325	-	-	-	x	-	-
реорганизация юридического лица	3326	-	-	-	-	-	-
дивиденды	3327	x	x	x	x	( 2,577,664 )	( 2,577,664 )
прочее	3328	-	-	-	-	-	-
Изменение добавочного капитала	3330	x	x	( 403,148 )	-	403,148	x
Изменение резервного капитала	3340	x	x	x	2,904,419	( 2,904,419 )	x
Величина капитала на 31 декабря 20 <u>11</u> г.	3300	627,974,064	-	231,745,337	13,038,463	( 19,231,762 )	853,526,102


ПРИЛОЖЕНИЕ  
 к аудиторскому заключению  
 ЗАО "Трайблестерс" Кузнецкого аудита  
 19403148  
 2012


**2. Корректировки в связи с изменением учетной политики и исправлением ошибок**


Наименование показателя	Код	На 31 декабря 20 <u>09</u> г.	Изменения капитала за 20 <u>10</u> г.		На 31 декабря 20 <u>10</u> г.
			за счет чистой прибыли (убытка)	за счет иных факторов	
<b>Капитал - всего</b>					
до корректировок	3400	579 467 403	58 088 388	126 328 004	763 883 795
корректировка в связи с:					
изменением учетной политики	3410	85 968 243	( 1 006 074 )	( 54 654 335 )	30 307 834
исправлением ошибок	3420				
после корректировок	3500	665 435 646	57 082 314	71 673 669	794 191 629
в том числе:					
нераспределенная прибыль (непокрытый убыток):					
до корректировок	3401	( 66 810 391 )	58 088 388	( 1 774 553 )	( 10 496 556 )
корректировка в связи с:					
изменением учетной политики	3411	( 2 241 472 )	( 1 006 074 )	2 059 634	( 1 187 912 )
исправлением ошибок	3421				
после корректировок	3501	( 69 051 863 )	57 082 314	285 081	( 11 684 468 )
Другие статьи капитала, по которым осуществлены корректировки: (по статьям)					
до корректировок	3402	646 277 794		128 102 557	774 380 351
корректировка в связи с:					
изменением учетной политики	3412	88 209 715		( 56 713 969 )	31 495 746
исправлением ошибок	3422				
после корректировок	3502	734 487 509		71 388 588	805 876 097

**3. Чистые активы**

Наименование показателя	Код	На 31 декабря	На 31 декабря	На 31 декабря
		20 <u>11</u> г.	20 <u>10</u> г.	20 <u>09</u> г.
Чистые активы	3600	853 801 143	794 469 945	665 713 965

  
 Руководитель \_\_\_\_\_  
 (подпись)  
 О.М. Бударгин  
 (расшифровка подписи)

  
 Главный бухгалтер \_\_\_\_\_  
 (подпись)  
 А.П. Носков  
 (расшифровка подписи)



« 19 » марта 20 12 г.

ПРИЛОЖЕНИЕ  
 к аудиторскому заключению  
 ЗАО «ТрайсвотерхаусКуперс Аудит»

19 МАР 2012  
 Аудитор 